



# CDEN de la Vienne

6 novembre 2018

86

# Second degré - Vienne

## Carte des bilangues collèges publics

DPT	RNE	TYPE ETAB.	NOM ETAB.	VILLE	SECTION	LANGUE
86	0860015Z	CLG	BELLEVUE	DANGE SAINT ROMAIN	BI-LANGUE	ANGLAIS-ESPAGNOL
86	0860020E	CLG	ARSENE LAMBERT	LENCLOITRE	BI-LANGUE	ANGLAIS-ALLEMAND
86	0860023H	CLG	JOACHIM DU BELLAY	LOUDUN	BI-LANGUE	ANGLAIS-ALLEMAND
86	0860026L	CLG	LOUISE MICHEL	LUSSAC LES CHATEAUX	BI-LANGUE	ANGLAIS-PORTUGAIS
86	0860027M	CLG	GEORGES DAVID	MIREBEAU	BI-LANGUE	ANGLAIS-ALLEMAND
86	0860032T	CLG	JEAN ROSTAND	NEUVILLE DE POITOU	BI-LANGUE	ANGLAIS-ALLEMAND
86	0860040B	CLG	JARDIN DES PLANTES	POITIERS	BI-LANGUE	ANGLAIS-ALLEMAND
86	0860043E	CLG	LEON HUET	LA ROCHE POSAY	BI-LANGUE	ANGLAIS-ESPAGNOL
86	0860047J	CLG	FREDERIC ET IRENE JOLIOT CURIE	VIVONNE	BI-LANGUE	ANGLAIS-ALLEMAND
86	0860076R	CLG	JEAN MOULIN	POITIERS	BI-LANGUE	ANGLAIS-ALLEMAND
86	0860702W	CLG	JEAN MACE	CHATELLERAULT	BI-LANGUE	ANGLAIS-ESPAGNOL
86	0860723U	CLG	PIERRE DE RONSARD	POITIERS	BI-LANGUE	ANGLAIS-ALLEMAND
86	0860791T	CLG	FRANCOIS RABELAIS	POITIERS	BI-LANGUE	ANGLAIS-ALLEMAND
86	0860723U	CLG	PIERRE DE RONSARD	POITIERS	BI-LANGUE	ANGLAIS-ITALIEN
86	0860792U	CLG	GERARD PHILIPPE	CHAUVIGNY	BI-LANGUE	ANGLAIS-ALLEMAND
86	0860792U	CLG	GERARD PHILIPPE	CHAUVIGNY	BI-LANGUE	ANGLAIS-ITALIEN
86	0860799B	CLG	JULES VERNE	BUXEROLLES	BI-LANGUE	ANGLAIS-ESPAGNOL
86	0860876K	CLG	GEORGE SAND	CHATELLERAULT	BI-LANGUE	ANGLAIS-ALLEMAND
86	0860984C	CLG	RENE DESCARTES	CHATELLERAULT	BI-LANGUE	ANGLAIS-ALLEMAND
86	0861038L	CLG	SAINT-EXUPERY	JAUNAY CLAN	BI-LANGUE	ANGLAIS-ALLEMAND
86	0861071X	CLG	HENRI IV	POITIERS	BI-LANGUE	ANGLAIS-ALLEMAND
86	0861071X	CLG	HENRI IV	POITIERS	BI-LANGUE	ANGLAIS-ITALIEN
86	0861072Y	CLG	FRANCE BLOCH-SERAZIN	POITIERS	BI-LANGUE	ANGLAIS-ALLEMAND
86	0861072Y	CLG	FRANCE BLOCH-SERAZIN	POITIERS	BI-LANGUE	ANGLAIS-CHINOIS
86	0861073Z	CLG	THEOPHRASTE RENAUDOT	SAINT BENOIT	BI-LANGUE	ANGLAIS-ALLEMAND
86	0861092V	CLG	CAMILLE GUERIN	POITIERS	BI-LANGUE	ANGLAIS-ALLEMAND

En Rouge, les  
bilangues ouvertes  
à la rentrée 2018

86

# Second degré - Vienne

## Offre de formation artistique, culturelle et sportive

DPT	PU/PR	RNE	TYPE ETAB.	NOM ETABLISSEMENT	VILLE	OPTION	INTITULE OPTION
86	PU	0860020E	CLG	ARSENE LAMBERT	LENCLOITRE	CHAM	Musique
86	PU	0860040B	CLG	JARDIN DES PLANTES	POITIERS	CHAM	Musique
86	PU	0860040B	CLG	JARDIN DES PLANTES	POITIERS	CHAD	Danse
86	PU	0860076R	CLG	JEAN MOULIN	POITIERS	CHAT	Théâtre
86	PU	0860723U	CLG	PIERRE DE RONSARD	POITIERS	CHAT	Théâtre
86	PU	0860799B	CLG	JULES VERNE	BUXEROLLES	CHAT	Théâtre

En Rouge,  
ouvertures à la  
rentrée 2018

# Second degré - Vienne

## Offre de formation artistique, culturelle et sportive

DPT	RNE	TYPE ETAB.	NOM ETABLISSEMENT	VILLE	SECTION SPORTIVE OU POLE	DISCIPLINE
86	0860023H	CLG	JOACHIM DU BELLAY	LOUDUN	SECTION SPORTIVE	ARTS DU CIRQUE
86	0860047J	CLG	FREDERIC ET IRENE JOLIOT CURIE	VIVONNE	SECTION SPORTIVE	CANOË-KAYAK
86	0860076R	CLG	JEAN MOULIN	POITIERS	SECTION SPORTIVE	GOLF
86	0860076R	CLG	JEAN MOULIN	POITIERS	SECTION SPORTIVE	VOLLEY-BALL
86	0860076R	CLG	JEAN MOULIN	POITIERS	SECTION SPORTIVE	EQUITATION
86	0860723U	CLG	PIERRE DE RONSARD	POITIERS	SECTION SPORTIVE	FOOTBALL FEMININ
86	0860791T	CLG	FRANCOIS RABELAIS	POITIERS	SECTION SPORTIVE	SPORTS PARTAGES MIXTE (handicap)
86	0860791T	CLG	FRANCOIS RABELAIS	POITIERS	POLE ESPOIR	BASKET BALL
86	0860799B	CLG	JULES VERNE	BUXEROLLES	SECTION SPORTIVE	TENNIS DE TABLE MIXTE
86	0860799B	CLG	JULES VERNE	BUXEROLLES	SECTION SPORTIVE	ESCRIME
86	0860799B	CLG	JULES VERNE	BUXEROLLES	SECTION SPORTIVE	JUDO
86	0860799B	CLG	JULES VERNE	BUXEROLLES	SECTION SPORTIVE	GYMNASTIQUE
86	0860876K	CLG	GEORGE SAND	CHATELLERAULT	SECTION SPORTIVE	FOOTBALL
86	0861053C	CLG	JEAN MONNET	LUSIGNAN	SECTION SPORTIVE	BASKET BALL
86	0861072Y	CLG	France BLOCH SERAZIN	POITIERS	SECTION SPORTIVE	RUGBY
86	0861073Z	CLG	THEOPHRASTE RENAUDOT	SAINT BENOIT	SECTION SPORTIVE	HANDBALL MASCULIN
86	0861092V	CLG	CAMILLE GUERIN	POITIERS	SECTION SPORTIVE	NATATION
86	0861092V	CLG	CAMILLE GUERIN	POITIERS	SECTION SPORTIVE	JUDO

En Rouge,  
ouvertures à la  
rentrée 2018

86



# Scolarisation des élèves en situation de handicap à la rentrée 2018

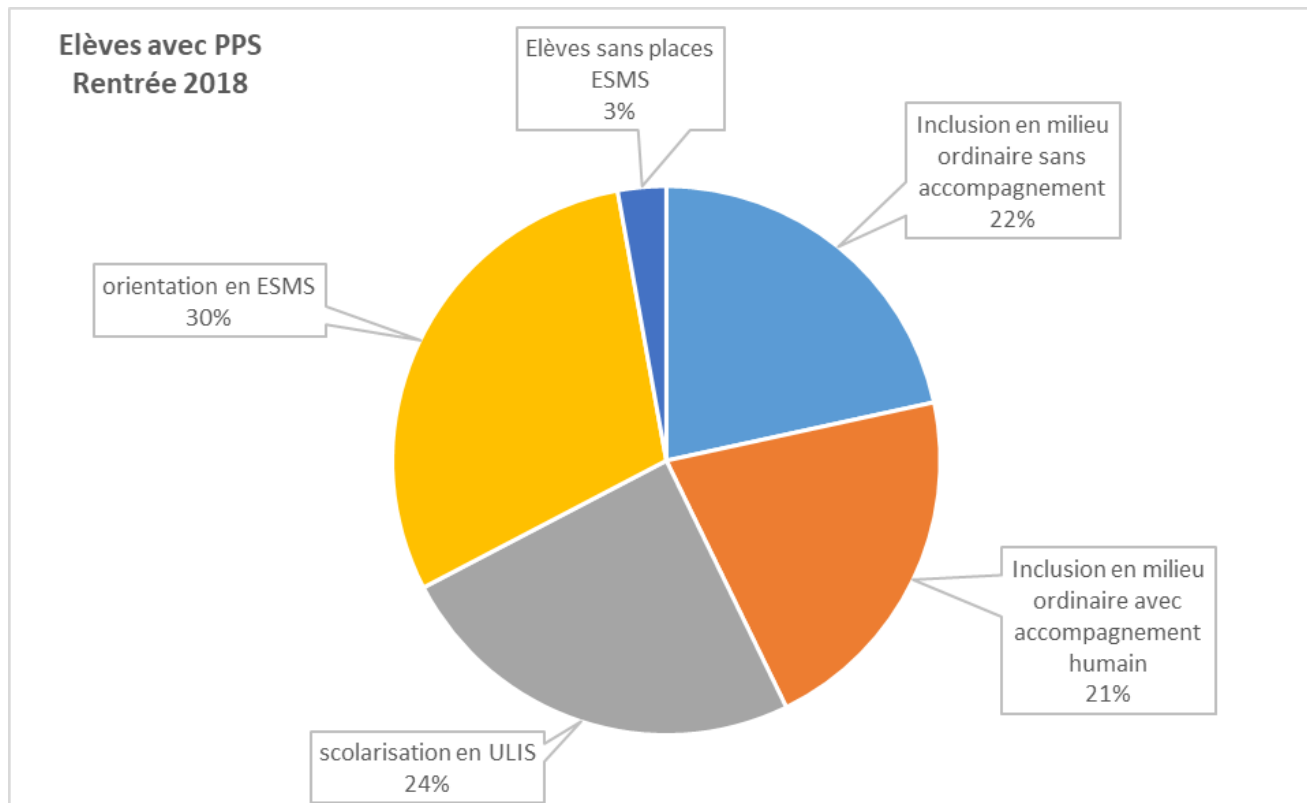
86

# Elèves ayant un PPS

- 2487 élèves

ont un projet personnalisé de scolarisation (PPS) à la rentrée 2018

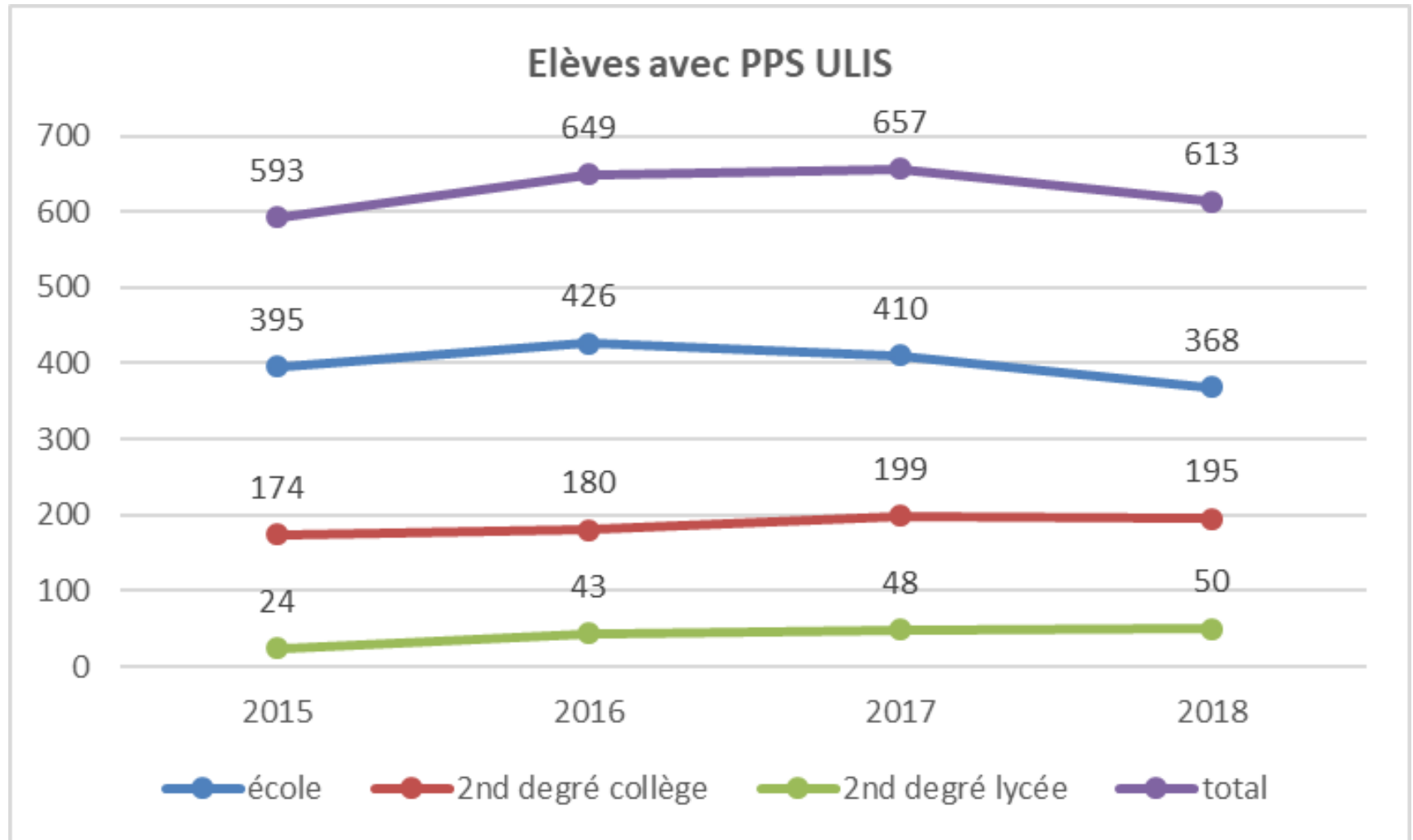
- Répartition :



Direction des services départementaux de l'éducation nationale de la Vienne

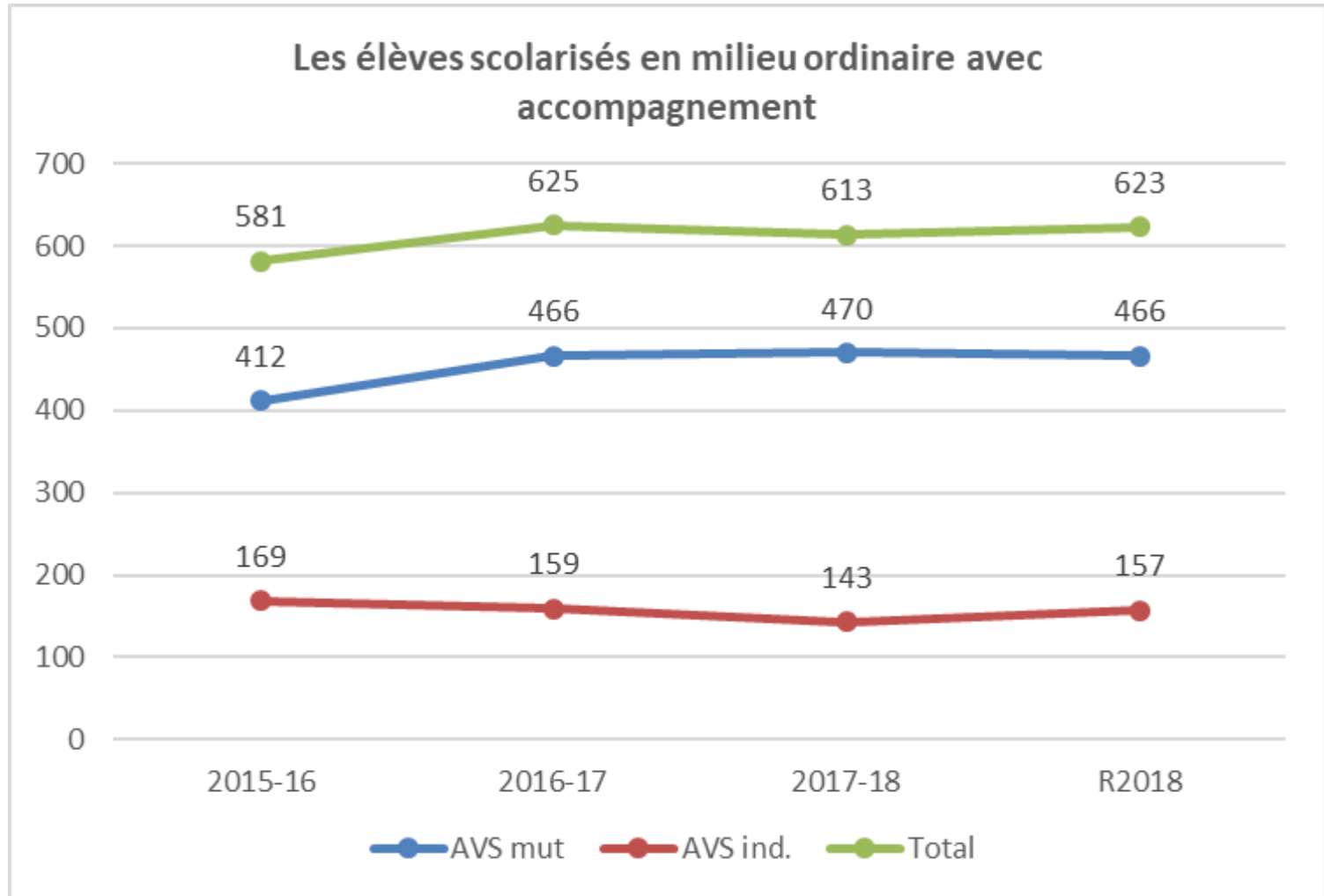
# Elèves scolarisés en ULIS

- Evolution des effectifs par structure :



# Accompagnement humain

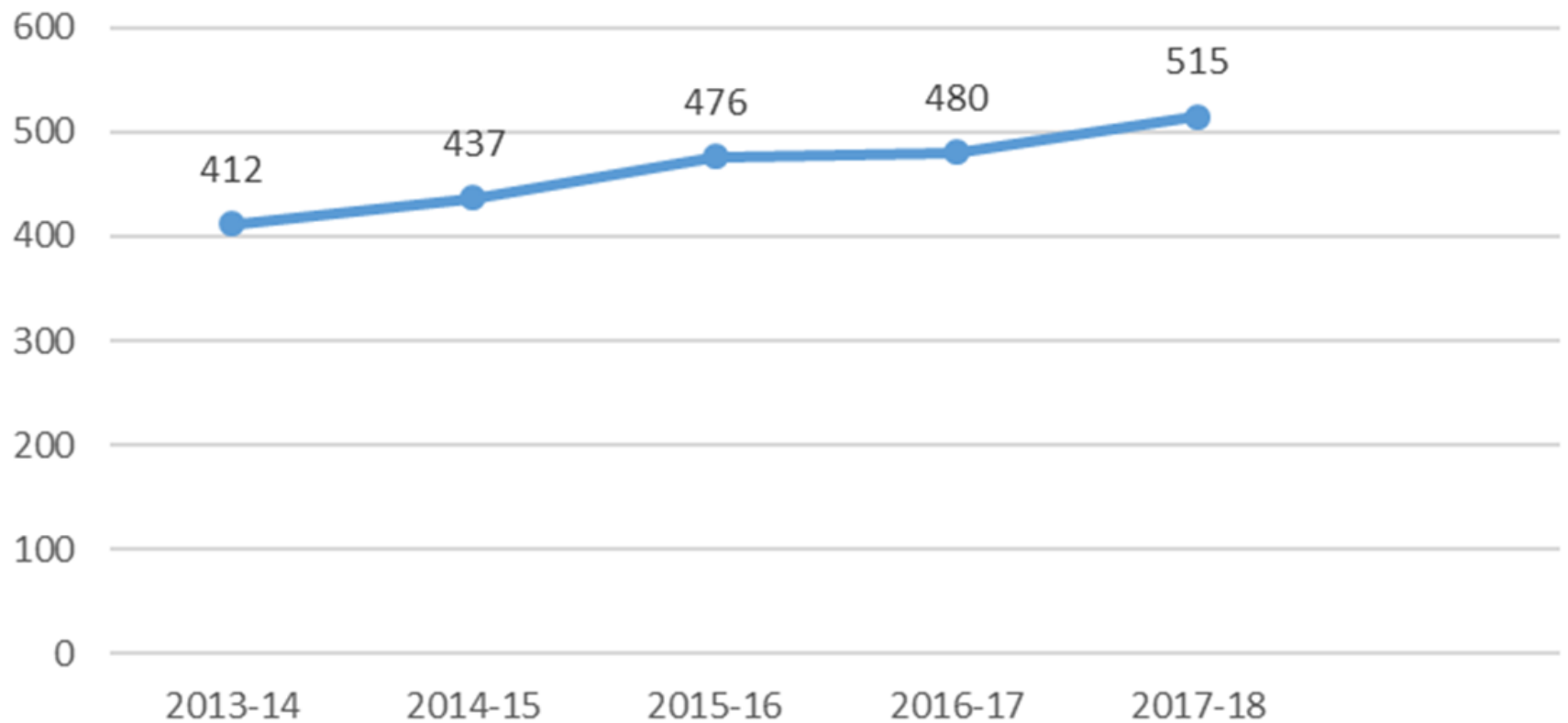
- Elèves bénéficiant d'un accompagnement par un AESH ou AVS





# Accompagnement matériel

## Elèves bénéficiant de matériel pédagogique adapté





# Orientation - affectation

L. Scheithauer IEN IO

86

# Affectation en 6<sup>ème</sup> (source : Affelnet 6<sup>ème</sup>)

## ■ Dossiers

- 4356 dossiers importés (4 490 en 2017)
  - + 224 saisis en DSDEN (écoles privées, emménagements, ...);
  - 517 demandes hors collèges publics (hors département, collèges privés);
  - 21 maintiens.

## ■ Affectation

- 4042 élèves affectés
  - 403 demandes de dérogation
  - 354 demandes de dérogation accordées

▶ Taux de satisfaction de 87,8 %

# Les dérogations

## ■ Demandes dérogatoires :

### • Motifs :

Handicap : 2

Médical : 7

Boursier : 26

Fratricie : 92

Domicile : 77

Parcours scolaire particulier : 137

Autres motifs : 62

## ■ Dérogations accordées :

### • Motifs :

Handicap : 2

Médical : 7

Boursier : 25

Fratricie : 83

Domicile : 73

Parcours scolaire particulier : 109

Autres motifs : 55



# L'affectation post-3<sup>ème</sup> collèges publics

(source : module « orientation »)

- Demandes des familles :
  - 2GT : 65%
  - Voie professionnelle : 35%
- Décisions d'orientation :
  - 2GT : 63%
  - Voie professionnelle : 37%



# Scolarisation des élèves allophones

L. Scheithauer IEN IO

86

- 2 circulaires nationales (Bulletin Officiel n°37 du 11 octobre 2012)
  - Organisation des CASNAV  
[Centres Académiques pour la Scolarisation des enfants allophones Nouvellement Arrivés et des enfants issus de familles itinérantes et de Voyageurs]
  - Organisation de la scolarité des élèves allophones nouvellement arrivés
    - ▶ Une circulaire académique (disponible sur le site académique – rubrique « action éducative »)
    - ▶ Une charte départementale pour la scolarisation des élèves allophones (disponible sur l'intranet académique)

## ■ Pilotage :

- **Sous la responsabilité de T. Claverie, IA Dasen :**

L. Scheithauer, responsable départemental (1er et 2nd degrés)

E. Pax, chargée de mission CASNAV

## ■ Les structures : UPE2A = Unités Pédagogiques pour Élèves Allophones Arrivants

- **1<sup>er</sup> degré :**

UPE2A - École Lakanal - Litré – Châtellerault (1 ETP)

UPE2A itinérantes Poitiers-Est et Poitiers-Ouest ( 3 ETP)

UPE2A - École Sommières-du-Clain (1 ETP)

### Ouverture 2018-2019 :

UPE2A - École du Martray – Loudun (1/2 ETP)



- 2<sup>nd</sup> degré :

UPE2A - Collège George Sand - Châtelleraut

UPE2A - Collège Jean Moulin - Poitiers

UPE2A - Collège Pierre de Ronsard - Poitiers

UPE2A - Collège Jules Verne – Buxerolles (ouverture en 2017-2018)

Module d'accueil - LP2I - Chasseneuil du Poitou

Module d'accueil – LP Réaumur – Pôle d'Accompagnement à la Persévérance Scolaire (Mission de Lutte contre le Décrochage Scolaire)

Ouvertures 2018-2019 :

UPE2A itinérante – Châtelleraut (collèges – lycées)

UPE2A itinérante – Loudun (collèges - lycées)

UPE2A inter lycées professionnels – Poitiers

Projets Fond Social Européen : pour 2018-2019

Module d'accueil - Montmorillonnais

Module scolarisation des Mineurs Non Accompagnés

Une enveloppe HSE pour les prises en charge individuelles dans les autres établissements

Convention inter-établissements

- Effectifs en 2017-2018 :
  - 358 élèves recensés dans l'application nationale de la DEPP
    - 1<sup>er</sup> degré : 134 élèves
    - 2<sup>nd</sup> degré : 224 élèves dont
      - 128 en collège
      - 96 en lycée (LP – LGT – MLDS)

- Le DELF (Diplôme d'Études en Langue Française):

	<b>A1</b>	<b>A2</b>	<b>B1</b>
<b>Inscrits</b>	52	77	94
<b>Présents</b>	46	67	83
<b>Admis</b>	37	64	75
<b>Taux de réussite</b>	<b>80,43%</b>	<b>95,52%</b>	<b>90,36%</b>

# Elections des représentants de parents d'élèves

## ▪ Au niveau départemental :

A noter une légère augmentation du taux de participation des parents d'élèves dans le 1<sup>er</sup> degré et une tendance à la stabilisation de celui-ci dans le 2<sup>nd</sup> degré, par rapport à l'année scolaire précédente. Une diminution du taux de sièges pourvus plus visible dans le 2<sup>nd</sup> degré, en raison de listes déficitaires. Pas de carences de listes cette année ni dans le 1<sup>er</sup> degré, ni dans le 2<sup>nd</sup> degré.

## • Au niveau académique :

Le taux de participation des parents d'élèves est en augmentation, par rapport à l'année scolaire précédente mais il varie fortement en fonction de la catégorie des établissements : 50,63 % dans le 1<sup>er</sup> degré, 27,16 % dans le 2<sup>nd</sup> degré avec un taux de participation de plus de 34 % en collèges et seulement 11 % en lycées professionnels où près de 30 % des sièges n'ont pas été pourvus.

- Le 12 octobre 2018, ont eu lieu les élections des représentants des parents d'élèves aux conseil d'école et conseil d'administration.

➤ **Résultats des élections des représentants de parents d'élèves au conseil d'école dans le département**

*Nombre total d'écoles : 335*

*Nombre d'écoles exprimées : 335 [100%]*

Nombre d'inscrits	Nombre de votants	Taux de participation 2018 - 2019	Rappel taux de participation 2017 - 2018	Variation	Nombre de blancs et nuls	Suffrages exprimés	Nombre de sièges à pourvoir 2018-2019	Nombre de sièges à pourvoir 2017-2018	Sièges réellement pourvus 2018-2019		Sièges réellement pourvus 2017-2018		Variation	Nombre de sièges non pourvus 2018 - 2019
									Nombre	%	Nombre	%		
56 404	30 334	53,78%	52,46%	1,32	4 217	26 117	1 543	1 536	1 526	98,90%	1 524	99,22%	-0,32	17 [*]

[\*] Ce nombre totalise les sièges qui n'ont pu être pourvus en raison de la présentation de listes déficitaires

➤ **Résultats des élections des représentants de parents d'élèves au conseil d'administration dans le département**

*Nombre total d'EPLÉ : 54*

*Nombre d'EPLÉ exprimés : 54 [100 %]*

Nombre d'inscrits	Nombre de votants	Taux de participation 2018 - 2019	Rappel taux de participation 2017 - 2018	Variation	Nombre de blancs et nuls	Suffrages exprimés	Nombre de sièges à pourvoir 2018-2019	Nombre de sièges à pourvoir 2017-2018	Sièges réellement pourvus 2018-2019		Sièges réellement pourvus 2017-2018		Variation	Nombre de sièges non pourvus 2018 - 2019
									Nombre	%	Nombre	%		
50 866	14 932	29,36%	29,13%	0,23	966	13 966	317	318	307	96,85%	315	99,06%	-2,21	10 [*]

[\*] Ce nombre totalise les sièges qui n'ont pu être pourvus en raison de la présentation de listes

## ▪ Résultats détaillés dans le second degré

### • Résultats des élections des représentants de parents d'élèves en collège

*Nombre total de collèges : 34*

*Nombre de collèges exprimés : 34 [ 100 %]*

Nombre d'inscrits	Nombre de votants	Taux de participation 2018 - 2019	Rappel taux de participation 2017 - 2018	Variation	Nombre de blancs et nuls	Suffrages exprimés	Nombre de sièges à pourvoir 2018-2019	Nombre de sièges à pourvoir 2017-2018	Sièges réellement pourvus 2018-2019		Sièges réellement pourvus 2017-2018		Variation	Nombre de sièges non pourvus 2018 - 2019
									Nombre	%	Nombre	%		
27 187	10 328	37,99%	38,37%	-0,38	758	9 570	217	218	217	100,00%	218	100,00%	0,00	0

### • Résultats des élections des représentants de parents d'élèves en lycée

*Nombre total de LEGT et lycées polyvalents : 12*

*Nombre de LEGT et lycées polyvalents exprimés : 12 [ 100 %]*

Nombre d'inscrits	Nombre de votants	Taux de participation 2018 - 2019	Rappel taux de participation 2017 - 2018	Variation par rapport à 2017-2018 (en points)	Nombre de blancs et nuls	Suffrages exprimés	Nombre de sièges à pourvoir 2018-2019	Nombre de sièges à pourvoir 2017-2018	Sièges réellement pourvus 2018-2019		Sièges réellement pourvus 2017-2018		Variation sièges (en points)	Nombre de sièges non pourvus 2018 - 2019
									Nombre	%	Nombre	%		
19 938	4 125	20,69%	20,17%	0,52	152	3 973	60	60	60	100,00%	60	100,00%	0,00	0

## • Résultats des élections des représentants de parents d'élèves en lycée professionnel

*Nombre total de LP : 7*

*Nombre de LP exprimés : 7 [100 %]*

Nombre d'inscrits	Nombre de votants	Taux de participation 2018 - 2019	Rappel taux de participation 2017 - 2018	Variation	Nombre de blancs et nuls	Suffrages exprimés	Nombre de sièges à pourvoir 2018-2019	Nombre de sièges à pourvoir 2017-2018	Sièges réellement pourvus 2018-2019		Sièges réellement pourvus 2017-2018		Variation	Nombre de sièges non pourvus 2018 - 2019
									Nombre	%	Nombre	%		
3 451	408	11,82%	11,81%	0,01	38	370	35	35	25	71,43%	32	91,43%	-20,00	10 [*]

[\*] Ce nombre totalise les sièges qui n'ont pu être pourvus en raison de la présentation de listes déficitaires

## • Résultats des élections des représentants de parents d'élèves en EREA

*Nombre total d'Erea : 1*

*Nombre d'Erea exprimés : 1 [100 %]*

Nombre d'inscrits	Nombre de votants	Taux de participation 2018 - 2019	Rappel taux de participation 2017 - 2018	Variation (en points)	Nombre de blancs et nuls	Suffrages exprimés	Nombre de sièges à pourvoir 2018-2019	Nombre de sièges à pourvoir 2017-2018	Sièges réellement pourvus 2018-2019		Sièges réellement pourvus 2017-2018		Variation (en points)	Nombre de sièges non pourvus 2018 - 2019
									Nombre	%	Nombre	%		
290	71	24,48%	28,62%	-4,14	18	53	5	5	5	100,00%	5	100,00%	0,00	0

A noter une augmentation du taux de participation par rapport à l'année 2017/2018, dans le 1<sup>er</sup> degré et une tendance à la stabilisation de celui-ci dans le 2<sup>nd</sup> degré.

Une diminution du taux de sièges pourvus plus visible dans le 2<sup>nd</sup> degré, en raison de listes déficitaires. Pas de carences de listes cette année ni dans le 1<sup>er</sup> degré, ni dans le 2<sup>nd</sup> degré.

• Statistiques de 2016 à 2018 – Département de la Vienne

Années	Taux de participation	Taux de sièges pourvus	Années	Taux de participation	Taux de sièges pourvus
<u>Premier degré</u>			<u>Lycées professionnels</u>		
2016 - 2017	54,52%	99,54%	2016 - 2017	11,74%	82,86%
2017 - 2018	52,46%	99,22%	2017 - 2018	11,81%	91,43%
<b>2018 - 2019</b>	<b>53,78%</b>	<b>98,90%</b>	<b>2018 - 2019</b>	<b>11,82%</b>	<b>71,43%</b>
<u>Collèges</u>			<u>LGT - LPO</u>		
2016 - 2017	39,45%	99,08%	2016 - 2017	24,90%	100,00%
2017 - 2018	38,37%	100,00%	2017 - 2018	20,17%	100,00%
<b>2018 - 2019</b>	<b>37,99%</b>	<b>100,00%</b>	<b>2018 - 2019</b>	<b>20,69%</b>	<b>100,00%</b>
<u>EREA</u>			<u>Ensemble second degré</u>		
2016 - 2017	26,05%	100,00%	2016 - 2017	31,73%	97,44%
2017 - 2018	28,62%	100,00%	2017 - 2018	29,13%	99,06%
<b>2018 - 2019</b>	<b>24,48%</b>	<b>100,00%</b>	<b>2018 - 2019</b>	<b>29,36%</b>	<b>96,85%</b>



• **Statistiques de 2016 à 2018 – Résultats académiques**

Années	Taux de participation	Taux de sièges pourvus	Années	Taux de participation	Taux de sièges pourvus
<u>Premier degré</u>			<u>Lycées professionnels</u>		
2016 - 2017	51,25%	99,32%	2016 - 2017	11,15%	76,13%
2017 - 2018	49,65%	99,28%	2017 - 2018	10,68%	70,32%
<b>2018 - 2019</b>	<b>50,63%</b>	<b>99,40%</b>	<b>2018 - 2019</b>	<b>11,12%</b>	<b>70,97%</b>
<u>Collèges</u>			<u>LGT - LPO</u>		
2016 - 2017	36,07%	97,92%	2016 - 2017	21,36%	100,00%
2017 - 2018	34,50%	97,47%	2017 - 2018	18,95%	100,00%
<b>2018 - 2019</b>	<b>34,99%</b>	<b>98,22%</b>	<b>2018 - 2019</b>	<b>18,55%</b>	<b>100,00%</b>
<u>EREA</u>			<u>Ensemble second degré</u>		
2016 - 2017	22,90%	90,00%	2016 - 2017	28,58%	95,66%
2017 - 2018	19,19%	85,00%	2017 - 2018	26,81%	94,57%
<b>2018 - 2019</b>	<b>18,19%</b>	<b>80,00%</b>	<b>2018 - 2019</b>	<b>27,16%</b>	<b>95,18%</b>